

令和2年8月吉日

関係者各位

愛媛県高次脳機能障害支援拠点機関  
松山リハビリテーション病院  
院長 木戸保秀

令和2年度一般社団法人日本損害保険協会助成事業  
リハビリテーション講習会のご案内

拝啓 時下ますますご清栄のこととお慶び申し上げます。また日頃より高次脳機能障害支援事業に対し格別のご高配を賜り、厚くお礼申し上げます。

さて、本院は平成20年4月に高次脳機能障害支援拠点機関として愛媛県より委託を受け、微力ながら活動を行っております。例年、就労支援、小児支援、高次脳機能障害リハビリテーション等、様々なテーマで研修会を行っており、この度、10月31日（土）にオンライン方式で上記講習会を行うべく、企画を進めております。詳細は別添概要をご参照ください。医療・保健・福祉・行政等の関係機関、また一般市民の方を対象としておりますので、所属機関の皆さまへ広くご周知いただければ幸いです。

申し込みにつきましては、別紙申込書にてお願いいたします。ご質問等ございましたらお気軽にお問い合わせください。

敬具

【同封の書類】

- ・ 令和2年度一般社団法人日本損害保険協会助成事業  
リハビリテーション講習会のご案内
- ・ 同 概要
- ・ 同 パンフレット及び参加申込書
- ・ コクリポ ウェビナー参加の流れについて

【お問い合わせ先】

リハビリテーション講習会実行委員会  
松山リハビリテーション病院 伊賀上・坂本・小島  
電話：（直）089-975-7427 / FAX：（直）089-975-0603  
メール：matsuriha.hp-koujino@jikyokai.or.jp

## 令和2年度(一社)日本損害保険協会助成事業 リハビリテーション講習会 概要

目的：高次脳機能障がい者支援を充実させるため、高次脳機能障害に関する知識・技術を習得する講習を行う。

日時：令和元年10月31日(土) 13:00～16:00

参加費用：無料

方法：感染対策のためオンライン(コクリポ)を使用

内容：13:00～開会挨拶

13:05～家族会挨拶

愛媛高次脳機能障がい者を支援する会「あい」 代表 玉置孝美氏

13:15～各療法士会からの報告

(愛媛県作業療法士会、愛媛県言語聴覚士会)

13:45～休憩

14:00～「高次脳機能障害に対する認知リハビリテーション(仮題)」

社会医療法人ささき会 藍の都脳神経外科病院

ニューロリハビリテーションセンター 顧問 原寛美先生

15:30～当事者体験発表(1名)

(進行：愛媛高次脳機能障がい者を支援する会「あい」 代表 玉置孝美氏)

16:00～閉会挨拶 松山リハビリテーション病院 理事長・院長 木戸保秀

対象者 医療・保健・福祉・教育等関係者、一般市民

主催 松山リハビリテーション病院

愛媛高次脳機能障がい者を支援する会「あい」

問合せ先 リハビリテーション講習会実行委員会

松山リハビリテーション病院 高次脳機能障害支援室

相談支援コーディネーター 伊賀上・坂本・小島

電話(直通)：089-975-7427

FAX(直通)：089-975-0603

Eメール：matsuriha.hp-koujino@jikyokai.or.jp

受付時間：(月)～(金)8:30～17:30

(感染の状況等により内容に変更がある場合がございます。ご了承下さい。)



令和2年度  
一般社団法人日本損害保険協会助成事業  
リハビリテーション講習会

日程：**10月31日(土)**13:00~16:00

参加費  
無料

方法：オンライン開催(定員先着300名)

コクリポ ウェビナーを使用予定です。詳細は別紙をご参照ください。

◎当事者様・ご家族に限り、当日テクノプラザ愛媛にて  
オンライン配信の閲覧が可能です(定員先着30名)。

13:00~ **ごあいさつ**

松山リハビリテーション病院 院長 木戸 保秀  
愛媛高次脳機能障がい者を支援する会「あい」 代表 玉置 孝美 氏

13:15~ **活動報告**

- ・愛媛県作業療法士会 林 美里 氏
- ・愛媛県言語聴覚士会 三瀬 和人 氏

14:00~ **高次脳機能障害に対する認知リハビリテーション(仮題)**

藍の都脳神経外科病院  
ニューロリハビリテーションセンター 顧問 原 寛美 先生

15:30~ **当事者発表**

愛媛高次脳機能障がい者を支援する会「あい」

16:00~ **閉会挨拶**

松山リハビリテーション病院 院長 木戸 保秀

■主催：松山リハビリテーション病院、愛媛高次脳機能障がい者を支援する会「あい」

■お問合せ先：リハビリテーション講習会実行委員会 松山リハビリテーション病院 伊賀上・坂本・小島

TEL：089-975-7427 / FAX：089-975-0603 / Mail：matsuriha.hp-koujino@jikyokai.or.jp

※お申し込みの際は裏面をご利用下さい。申込締切：10/9(金)

※コロナウイルスの感染状況に応じ急きょ開催中止となる可能性があります。ご了承ください。



# FAX送信票

## FAX (089) 975-0603

松山リハビリテーション病院 高次脳機能障害支援室 宛  
 令和2年度 一般社団法人日本損害保険協会助成事業

リハビリテーション講習会 申込書 締切:10/9(金)

ふりがな 氏名			
所属先		職種	
メールアドレス(必須)			
TEL		FAX	

記載いただいたアドレスに、参加に必要となるURLを記載したメールを送付いたします。10月より順次メールを送付予定です。10月16日までにメールが届かない場合は恐れ入りますが当院までご連絡ください。  
 参加にあたっての操作の流れは別紙をご参照ください。

【デモの実施について】

オンラインでの開催にあたり、事前に設定や接続の確認を希望される方を対象に下記の日程にてデモを実施いたします。デモの希望される場合は下記の日程の中から対応可能な日程に○印をつけてください。当院のスタッフがマンツーマンで対応させていただく兼ね合いから、日程に関して他の方と重複した場合は変更のご相談をさせていただければと思います。

① 10月12日9時30分～10時30分	
② 10月12日13時30分～15時30分	
③ 10月15日9時30分～10時30分	
④ 10月15日13時30分～15時30分	

当事者様・ご家族の中で当日テクノプラザ愛媛にお越し頂き、オンライン配信の閲覧を希望される場合は下記にご記載ください。  
 (オンラインを希望される場合は上記の記入欄にご記入ください。)

ふりがな 氏名			
TEL		FAX	
ふりがな 氏名			
TEL		FAX	

複数名お申込みいただける場合は、恐れ入りますが本申し込み用紙をコピーしてご記入をお願いいたします。皆様のお申し込みをお待ちしております！

するとインストール画面に移ります。

なお、インストールに関して「動画での説明はこちら」および「Google Chrome のヘルプ」をクリックすると、インストールに関する説明を見ることができます。

よくあるご質問

TOP > よくあるご質問 > 参加者向け・パソコンでの参加方法 >  
PC版Google Chromeでのアクセスではないため、ご入場できません。のメッセージが表示されます

参加者向け:  
パソコンでの参加方法

PC版Google Chromeでのアクセスではないため、ご入場できません。のメッセージが表示されます

パソコン版の Google Chrome ブラウザをご利用ください

[動画での説明はこちら](#)

ウェビナーにご参加いただくには、パソコン版の Google Chrome ブラウザをご利用いただく必要がございます。

Google Chrome [こちら](#) からダウンロードしてください

インストール方法については [Google Chrome のヘルプ](#) をご覧ください

インストール後、Google Chrome でアクセスいただきますと、ご参加可能となります。

「こちら」をクリックすると下の図のような画面が表示されるため、「Chrome をダウンロード」をクリックしてインストールを行ってください。



## 新しい Chrome で毎日をもっと快適に

Google の最先端技術を搭載し、さらにシンプル、安全、高速になった Chrome をご利用ください。

[Chrome をダウンロード](#)

6. 予約フォームに先ほど参加認証の際に用いたアドレスとお名前を入力、同意欄にチェックをしていただいたうえで「予約する」ボタンをクリックしてください。

メールアドレス (必須)

お名前 (必須)

このウェビナーは、『ウェビナーをあたりますの社会にする』の『コクリボウェビナー』を使用しています。

株式会社コクリボの利用規約・個人情報保護方針に同意する。

ウェビナー参加環境チェック

映像配信チェック◎ OK

マイクチェック◎ OK

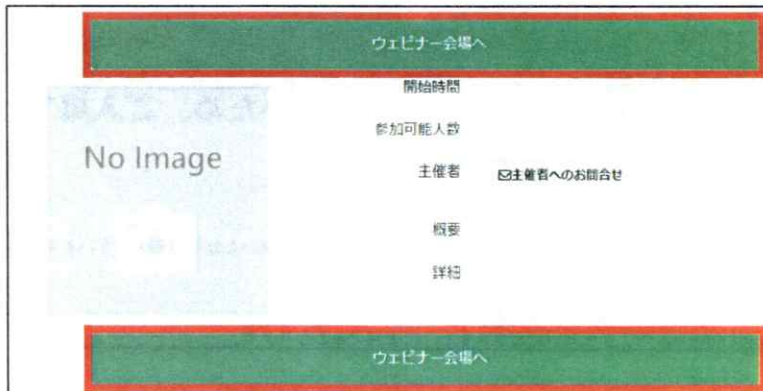
閉じる 予約する

「予約する」ボタンのクリックにて予約が完了し、参加認証の際に用いたアドレスに予約完了のメールが届きます。事前予約はこれで終了です。



## 当日の流れ～参加当日に行ってください～

1. 事前予約または予約完了のメールに記載されている URL をクリックしてください。  
講習会開始の10分前からウェビナーに入場することができます。メールに記載されている URL を再びクリックしていただくと下記の参加画面が表示されるため「ウェビナー会場へ」をクリックします。



2. 入場フォームに先参加認証の際に用いたアドレスとお名前を入力、同意欄にチェックをしていただいたうえで「入場する」ボタンをクリックしてください。

上記の操作にて、講習会に参加することができます。

ご不明点がありましたら当院までお問合せください。また、申込書にて事前のデモのご案内を行っておりますので、操作が不安な方を含めご希望される方は事前のデモ実施をご活用ください。

### 【デモ日程】

①10月12日9時30分～10時30分
②10月12日13時30分～15時30分
③10月15日9時30分～10時30分
④10月15日13時30分～15時30分

※別紙にてお申し込み下さい。

## コクリポ ウェビナー参加の流れについて

◎使用されているパソコンでウェビナーに参加するには、Google Chrome のブラウザをご利用いただく必要があります。

→パソコンにすでに Google Chrome がインストールされている場合

下記の手順を進めていく際には、Google Chrome のブラウザを利用してください。

→Google Chrome がインストールされていない場合

下記の流れの中でインストール方法について記載しておりますので、ご参照ください。

→普段利用されているブラウザが Google Chrome であるかわからない場合

下記の手順の中で確認することができるので、ご確認ください。



パソコンにこのアイコンがある場合はインストールされている状態です。

### コクリポを利用した研修会参加の流れ

1. 参加申込の際に記載していただいたアドレス宛に当院からメールが届きます。  
(メールは 10 月に入ってから順次送信となる見込みです。10 月 16 日までにメールが届かなかった場合は恐れいりますが当院支援室[089-975-7427]までご連絡ください。)
2. 操作に不安のある方はデモを実施。(デモ日程の申し込みについては別紙をご参照ください。)
3. 10 月 30 日 (前日) までに事前予約、オンライン環境の確認を行ってください。
4. 10 月 31 日 (当日) は開始時間 10 分前より入場し、聴講してください。

### 事前予約～前日までの間に行ってください

#### 1.メールの確認

お申し込み後、当院からコクリポのサイトを通じて本講習会の案内メールが届きます。こちらからのメールを送付する時期に関しては、10 月に入ってから順次送信となる見込みです。

(迷惑メール対策等でドメイン指定受信を設定されている場合には、メールが正しく届かないことがあります。メールアドレス<no-reply@cocripo.co.jp または matsuiha.hp-koujino@jikyokai.or.jp>よりメールを送りますので、メールを受信できるように設定をお願いいたします。)

#### 2.メールに記載されている URL をクリックしてください。

◆次の「入場 URL」から事前のご予約および、当日の開始 10 分前からウェビナー会場に入場ください。

▽入場 URL

<https://www.cocripo.co.jp/webinar/detail/938b8a59-ba01-4423-bfc7-7e7b741ca803/19065389-e0fc-48fd-953b-1ef440a332fe>

このウェビナーは限定公開です。ご案内は以下の通りとなります。

メールアドレス: この招待状メールを受け取るメールアドレス

ここをクリック

[←メールの一部]

3.URL をクリックすると「限定ウェビナー参加者認証」のページが表示されます。案内のメールが届いたアドレス(お申込みの際に記載したアドレス)を入力し、「認証ボタン」をクリックしてください。

限定ウェビナー参加者認証

このウェビナーは限定公開です。  
主催者の方が招待した方のみがアクセス可能です。

招待状を受け取ったメールアドレスを入力してください。

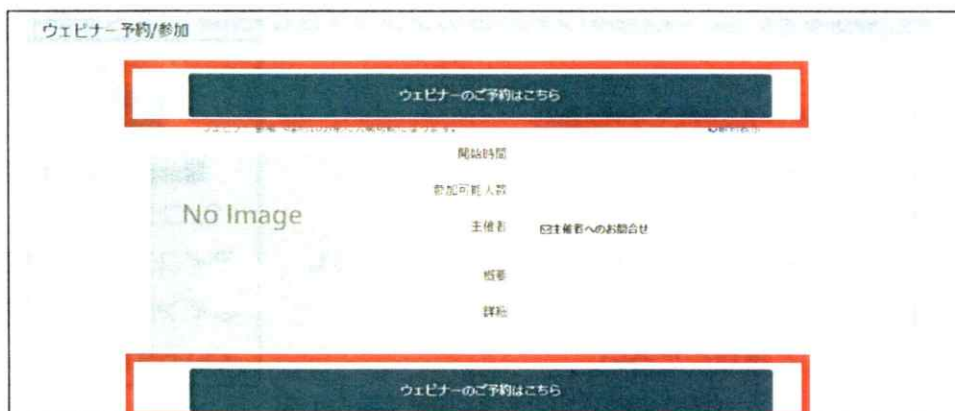
メールアドレス

認証

認証できない場合こちらをご確認ください



4. 「ウェビナー予約」の画面が表示されるため、「ウェビナーのご予約はこちら」をクリックしてください。



5. 予約フォームが表示されます。ここで、「ウェビナー参加環境チェック」の中の「映像配信チェック」を確認してください。NGとなっている場合は、下記の「映像配信チェックがNGの場合」の手順に進んでください。

「映像配信チェック」：本講習会では、映像の配信を行うため、ここが「OK」となっている必要があります。  
「マイクチェック」：本講習会では参加者様が音声発信を行わなくても参加可能であるため、仮にここがNGとなっても、参加することができます。


### 映像配信チェックが NG の場合

下の図のように、NG という表示になっている場合は、お使いのパソコンに Google Chrome がインストールされていない可能性があります。

～Google Chrome のインストール方法～

NG の下に記載してある「Google Chrome」をクリックしてください。

ここをクリック



コクリポが提供している、Google Chrome のインストール案内ページに移ります。ここで「Google Chrome はこちらよりダウンロードしてください」の文章の中に太字で記載してある「こちら」をクリック